

## COMO SUBMETER UM ARTIGO

Após efetuar o login na plataforma, vá ao menu principal e clique em Submissão > Submeter ou alterar



The screenshot shows the top navigation bar with the 'Submissão' menu highlighted. Below it, the page title is 'Submissão ou alteração de abstracts'. A notification box states: 'A data de submissão de resumos expirou.' On the right, the user's name 'Joana Albuquerque' is displayed with options to 'Alterar ficha pessoal' and 'Ver as minhas inscrições', along with a 'Sair' button. There are also sections for 'Newsletter' and 'Apoios'. The main content area is titled 'Abstracts já submetidos' and contains a table with three rows of submitted abstracts. The first two rows have a status of 'Aceite', while the third row has a status of 'Sem ficheiros submetidos' and a 'submeter' button. A red box highlights the 'Sem ficheiros submetidos' text and the 'submeter' button in the third row.

Abstracts já submetidos		
Eficiência energética e sustentabilidade de edifícios metálicos	Eficiência energética e sustentabilidade de edifícios metálicos	Aceite
Resumo de teste	Arquitetura e aço	Aceite
teste 3	Arquitetura e aço	Sem ficheiros submetidos submeter


Na página de submissão, em Abstracts já submetidos, clique em “Sem ficheiros submetidos – Submeter”

Clique em Escolher ficheiro para escolher carregar na plataforma o ficheiro que pretende submeter e depois em Enviar

Início Comissões ▾ Palestrantes Convidados Temáticas Programa **Submissão ▾** Patrocinadores Apoios Exposição Técnica Notícias Inscrições ▾  
FAQ's Contactos Informações ▾

Dados do Abstract Autores Currículo resumido **Ficheiro** Apresentação final Sair

 Por favor, submeta as versões de apresentação finais relacionadas com este abstract.


Para adicionar um ficheiro, clique aqui **Escolher ficheiro** Nenhum ficheiro selecionado **enviar**

Não existem resultados.

**Sair**

**Newsletter**  
Para receber mais informações sobre este evento, entre aqui.

**Apoios**

 **TÉCNICO LISBOA**

Irá aparecer no seu ecrã a mensagem “Ficheiro submetido com sucesso”

The screenshot displays a web interface for a submission process. At the top, there is an orange navigation bar with links: Início, Comissões, Palestrantes Convidados, Temas, Programa, Submissão, Patrocinadores, Apoios, Exposição Técnica, Notícias, Inscrições, and FAQ's. Below this is a secondary navigation bar with tabs: Dados do Abstract, Autores, Currículo resumido, Ficheiro, Apresentação final, and Sair. A message box with a green information icon states: "Por favor, submeta as versões de apresentação finais relacionadas com este abstract." Below that, a green success message box is highlighted with a red border: "Ficheiro submetido com sucesso!". Underneath, there is a text prompt "Para adicionar um ficheiro, clique aqui:" followed by a button "Escolher ficheiro" and the text "Nenhum ficheiro selecionado" and "enviar". A red box highlights the "Submeter para avaliação" button. At the bottom, there is a link "COMO EFETUAR A REVISÃO DE UM ARTIGO.pdf" with a red 'x' icon. On the right side, there are flags for Portugal and the UK, the name "Joana Albuquerque", and links for "Alterar ficha pessoal" and "Ver as minhas inscrições". Below that is a "Sair" button, a "Newsletter" section with the text "Para receber mais informações sobre este evento, entre aqui.", and an "Apoios" section with the logo for "TÉCNICO LISBOA".

Por fim, clique em Submeter para avaliação. Após terminar o processo irá receber na sua caixa de email uma mensagem de confirmação da submissão.